

Основная часть

1. Соберите и установите комплект оборудования KiteNet, следуя подробной инструкции (инструкция прилагается к комплекту оборудования, также ее можно найти на сайте kitenet.ru в разделе «Настройка»).
2. После завершения сборки и установки оборудования, подключите ваш компьютер к модему с помощью соединительного кабеля Ethernet.
3. Настройте компьютер и произведите точную настройку антенны в соответствии с инструкцией.
4. Зайдите на сайт kitenet.ru и нажмите на кнопку «Регистрация» (расположена в верхней части главной страницы сайта).

Рис. 1

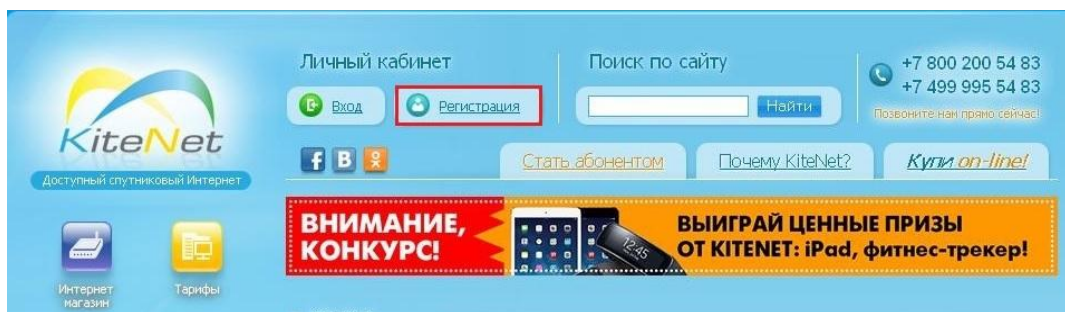


Рис. 1

5. Выберите тип регистрации: физическое или юридическое лицо. **После завершения регистрации изменить этот параметр сложно, будьте внимательны!**
6. Если выбран тип регистрации «Физическое лицо»: заполните все пункты меню, выделенные звездочкой (*), ознакомьтесь с публичной офертой и поставьте галочку напротив пункта «Я согласен с офертой», далее нажмите кнопку «Зарегистрироваться». Рис. 2

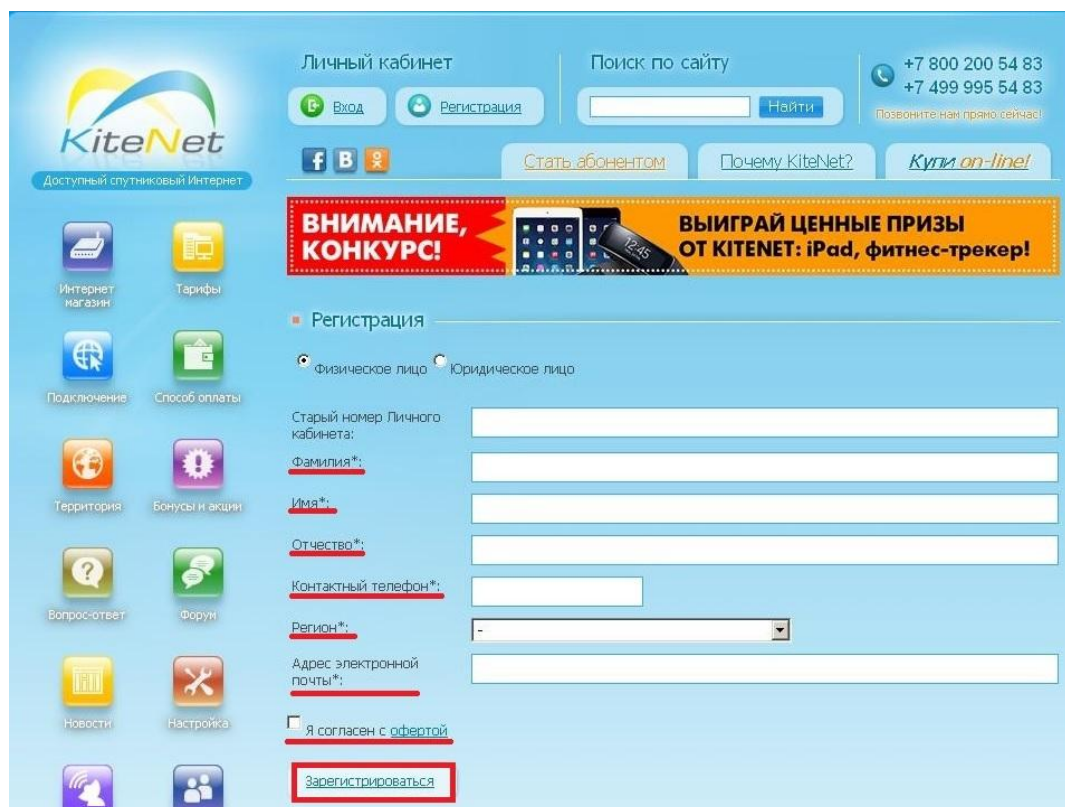


Рис. 2

7. Если выбран тип регистрации **«Юридическое лицо»**: заполните все пункты меню, ознакомьтесь с публичной офертой и поставьте галочку напротив пункта **«Я согласен с офертой»**, далее нажмите кнопку **«Зарегистрироваться»**. *Рис. 3*

Если вам необходим договор, то пришлите на электронный адрес dogovor@kitenet.ru следующую информацию:

- *полные реквизиты организации;*
- *номер личного кабинета (формируется при регистрации);*
- *выбранный тарифный план.*

ВАЖНО! В случае отсутствия регистрации на юридическое лицо, отчетные документы не предоставляются!!!

The screenshot shows the registration page for a legal entity. At the top, there is a navigation menu with icons for 'Интернет магазин', 'Тарифы', 'Подключение', 'Способ оплаты', 'Территория', 'Бонусы и акции', 'Вопрос-ответ', 'Форум', 'Новости', 'Настройка', 'Установка', 'Партнер', 'О компании', 'Договоры', 'Где купить', and 'Разрешительная документация'. A banner at the top right says 'ВНИМАНИЕ, КОНКУРС! ВЫИГРАЙ ЦЕННЫЕ ПРИЗЫ ОТ KITENET: iPad, фитнес-трекер!'. The main form is titled 'Регистрация' and has two radio buttons: 'Физическое лицо' and 'Юридическое лицо', with the latter selected. The form fields include: 'Старый номер Личного кабинета:', 'Полное наименование организации:', 'Регион*' (dropdown), 'Контактный телефон:', 'Адрес электронной почты*', 'Контактное лицо' (with fields for 'Фамилия*', 'Имя*', and 'Отчество*'), 'Реквизиты' (with fields for 'ИНН:', 'КПП:', 'ОКПО:', 'Банк:', 'Расч. счет:', 'ОГРН:', 'БИК:', and 'Корр. счет:'). At the bottom, there is a checkbox 'Я согласен с офертой' and a 'Зарегистрироваться' button.

Рис. 3

8. Далее появится страница с вашим логином и паролем. Также логин и пароль будут отправлены на почту, указанную при регистрации. Запомните свой логин и пароль. *Рис. 4*

Внимание! НИКОГДА и НИКОМУ не сообщайте свой пароль.

The screenshot shows the user login page. At the top, there is a navigation menu with icons for 'Интернет магазин', 'Тарифы', 'Подключение', 'Способ оплаты', 'Территория', 'Бонусы и акции', 'Вопрос-ответ', 'Форум', 'Новости', 'Настройка', 'Установка', 'Партнер', 'О компании', 'Договоры', 'Где купить', and 'Разрешительная документация'. A banner at the top right says 'ВНИМАНИЕ, КОНКУРС! ВЫИГРАЙ ЦЕННЫЕ ПРИЗЫ ОТ KITENET: iPad, фитнес-трекер!'. The main form is titled 'Личный кабинет' and has a search bar 'Поиск по сайту' and a 'Найти' button. There are buttons for 'Вход' and 'Регистрация'. Below the search bar, there are social media icons for Facebook and VK, and links for 'Стать абонентом', 'Почему KiteNet?', and 'Купи on-line!'. The main form has a 'Вход' section with a message: 'Вы зарегистрированы! На Вашу электронную почту высланы реквизиты для доступа в личный кабинет. Проверьте, пожалуйста, почту.' Below this, there are fields for 'Ваш Логин: 805138' and 'Ваш пароль: 72w1km94'.

Рис. 4

9. После регистрации автоматически подключается тариф **«Стартовый»**. Это бесплатный тариф, на котором вы можете протестировать работу сервиса, пополнить счет и выбрать рабочий тариф из доступной вам линейки тарифных планов.

Объем предоставленного трафика на тарифе «Стартовый» – 1000 Мб, срок действия тарифа неограничен (скорость со спутника абоненту – до 16 Мбит/с, от абонента на спутник – до 1 Мбит/с).

Для смены тарифного плана в личном кабинете, на вкладке «Услуги», выберите нужный тариф из списка и нажмите кнопку **«Сменить прямо сейчас»**. Тарифный план сменится через 5 минут.

Так же вы можете запланировать смену тарифного плана с определенной даты - для этого из списка выберите желаемую дату смены тарифного плана и нажмите кнопку **«Запланировать»**. Тарифный план сменится в указанную дату. *Рис. 5*

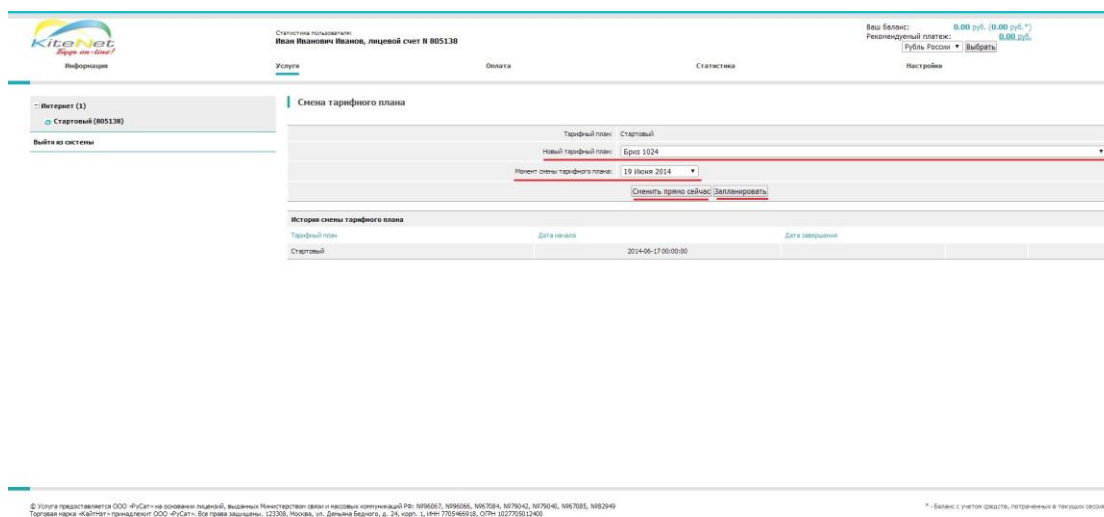


Рис. 5

ВАЖНО! ПОДРОБНОЕ ОПИСАНИЕ УСЛОВИЙ ПРЕДОСТАВЛЕНИЯ ТАРИФНЫХ ПЛАНОВ МОЖНО ПРОЧИТАТЬ НИЖЕ!

Приложение 1

ВАЖНАЯ ИНФОРМАЦИЯ

Условия тарификации и списания абонентской платы для тарифа «Социальный», групп тарифов «Серфинг» и «Фристайл»:

- списание абонентской платы со счета абонента происходит в момент подключения к тарифу (дата подключения).
- Срок действия тарифа - с даты подключения и до окончания отчетного периода.
- Отчетным периодом считается время с 1 числа каждого месяца до последнего числа каждого месяца.
- В течение срока действия тарифа вы можете в любой момент переключаться между тарифами разных групп. Изменение тарифа происходит с 0 часов 00 минут на следующий день после выбора нового тарифа. Так же можно запланировать смену тарифа на любую необходимую вам дату, но не ранее 0 часов 00 минут следующего дня. Взимание абонентской платы на каждом из тарифов происходит в соответствии с условиями конкретного тарифа и не влияет на дополнительно подключенные тарифы.
- Абонентская плата за тарифы группы «Фристайл» взимается **СРАЗУ!!!** Деньги, снятые со счета Клиента за работу на этом тарифном плане, при смене тарифа до конца отчетного периода обратно на счет **НЕ ВОЗВРАЩАЮТСЯ!!!**
- Тариф «Социальный» и группа тарифов «Серфинг» работают **БЕЗ ОГРАНИЧЕНИЯ ТРАФИКА!** При переходе на эти тарифы, средства со счета Клиента списываются **единовременно**, но исчисление абонентской платы происходит **ПРОПОРЦИОНАЛЬНО КОЛИЧЕСТВУ ОТРАБОТАННЫХ ДНЕЙ В ОТЧЕТНОМ ПЕРИОДЕ!** Стоимость абонентской платы в сутки зависит от **КОЛИЧЕСТВА ДНЕЙ В МЕСЯЦЕ!**

Указанные выше цены включают в себя все налоги.

При тарификации суммируется входящий и исходящий трафик абонента.

1 Гбайт = 1000 Мбайт = 1'000'000 кбайт = 1'000'000'000 байт.

Скорость передачи информации (входящий и исходящий трафик) может изменяться в зависимости от доступности и параметров сервера, на котором расположен интернет-ресурс, погодных условий в месте приема и отправки запрошенной информации на спутник, а также от наличия свободной полосы в спутниковом канале.

**Благодарим за выбор KiteNet!
Приятной работы!**

Будьте on-line!

Команда «КайтНэт»

